

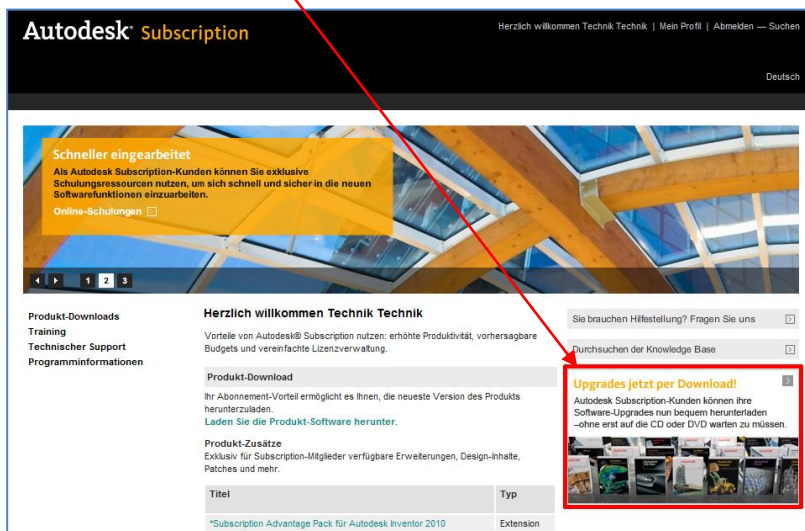
# Update per DVD anfordern

1. Melden Sie sich am Supscription-Center an.

<http://subscription.autodesk.com/>



2. Klicken Sie auf den rot markierten Bereich



**Mensch und Maschine  
CAD-praxis GmbH**

Karl-Heinz-Beckurts-Straße 13  
D-52428 Jülich

Telefon +49 (0) 24 61 / 6 90 - 5 50  
Telefax +49 (0) 24 61 / 6 90 - 5 59  
[www.cadpraxis.de](http://www.cadpraxis.de)

**Mensch und Maschine  
CAD-praxis GmbH**

Lohbachstraße 12  
D-58239 Schwerte

Telefon +49 (0) 2304 / 9 45 - 5 20  
Telefax +49 (0) 2304 / 9 45 - 5 29  
[www.cadpraxis.de](http://www.cadpraxis.de)

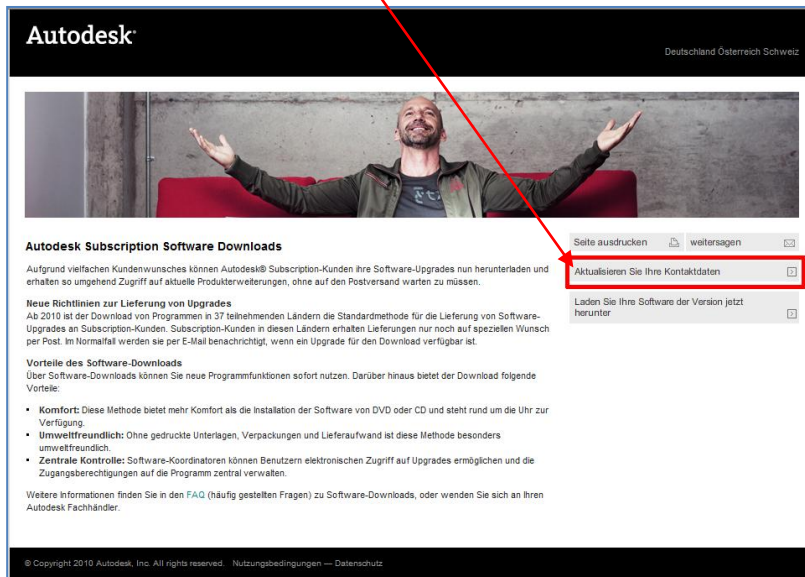
Geschäftsführer:  
Reinhold Mir  
Christoph Aschenbrenner

Firmensitz und  
Gerichtsstand Jülich  
Amtsgericht Düren HRB 3860  
Ust.-Id.Nr. DE 175 540 389  
Steuer-Nr. 213/5700/1422

Sparkasse Düren  
BLZ 395 501 10, Konto 8 573  
Commerzbank Jülich  
BLZ 390 400 13, Konto 4 441 101

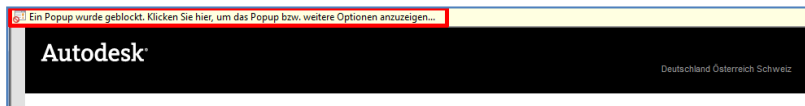


3. Wählen Sie "Aktualisieren Sie Ihre Kontaktdaten"



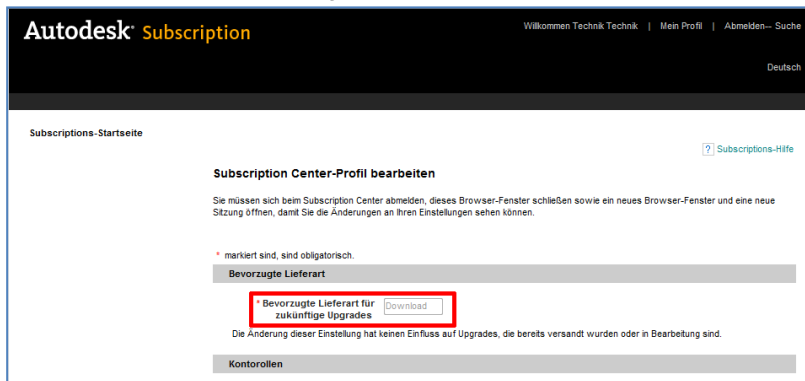
The screenshot shows the Autodesk website page for 'Autodesk Subscription Software Downloads'. A red arrow points from the instruction above to a button labeled 'Aktualisieren Sie Ihre Kontaktdaten' in the top right corner of the page content area. The page includes a header with the Autodesk logo and navigation links for 'Deutschland Österreich Schweiz'. Below the header is a large image of a man sitting on a red sofa with his arms outstretched. The main content area contains text about software upgrades and download options, along with a sidebar with utility links like 'Seite ausdrucken' and 'weetersagen'.

4. ggf. lassen Sie dieses Popup zu und führen den Schritt 3 erneut aus



The screenshot shows a small popup message at the top of the browser window. The message reads: 'Ein Popup wurde geblockt. Klicken Sie hier, um das Popup bzw. weitere Optionen anzuzeigen...'. Below the message is the Autodesk logo and navigation links for 'Deutschland Österreich Schweiz'.

5. Wählen Sie bei der bevorzugten Lieferart "Box" aus.



The screenshot shows the 'Subscription Center-Profil bearbeiten' page on the Autodesk website. The page is in German and includes a header with the Autodesk logo and navigation links. The main content area is titled 'Subscription Center-Profil bearbeiten' and contains instructions for editing the profile. A red box highlights the 'Bevorzugte Lieferart für zukünftige Upgrades' dropdown menu, which is currently set to 'Download'. Below this menu is a 'Download' button. The page also includes a 'Kontrollen' section at the bottom.

